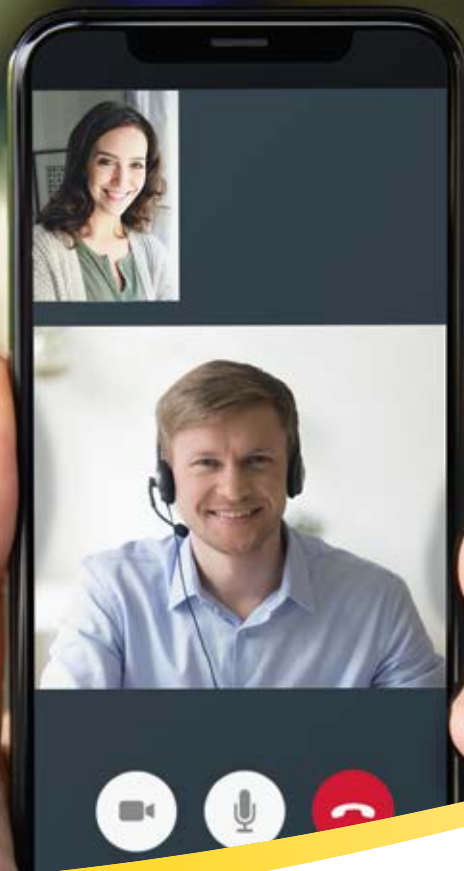


TeleCare

OPPKOBLING AV  
**TELECare**



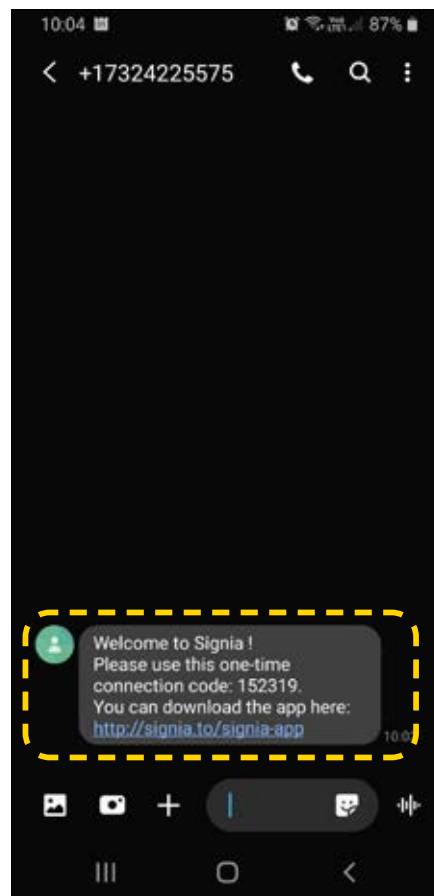
[signia-hearing.no](https://signia-hearing.no)

**signia**  
Life sounds brilliant.

OPPKOBLING AV

# TeleCare

Ved å aktivere **TeleCare** får du mulighet til å få hjelp fra din audiograf uansett hvor du befinner deg. Via TeleCare kan audiografen kommunisere med deg og fjernjustere dine høreapparater, uten at du må møte opp på klinikken.



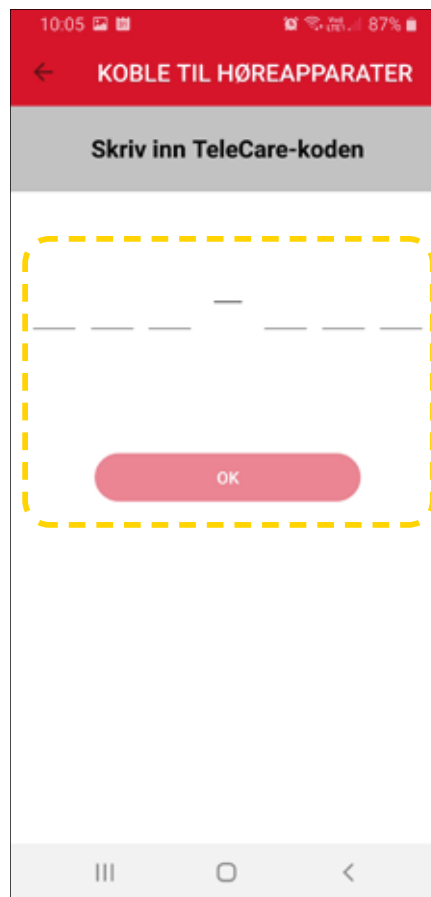
## STEG 1

Når audiografen din har aktivert TeleCare for deg får du en SMS med lenke for nedlasting av app og kode for oppkobling.



## STEG 2

Last ned appen via lenken i SMSen. Velg «TeleCare-kode».



## STEG 3

Tast deretter inn den 6-sifrede koden fra SMSen. Følg videre instruksjoner i appen for å fullføre sammenkoblingen.

# Support: 22 63 22 22

Informasjonen i dette dokumentet inneholder generelle beskrivelser av de tilgjengelige tekniske alternativene, som ikke alltid er tilgjengelig i alle tilfeller, og som kan endres uten forvarsel.

Varemerker og produktnavn eies av sine respektive innehavere.

Varemerket Bluetooth® og tilhørende logoer eies av Bluetooth SIG, Inc. og enhver bruk av slike merker av Sivantos gjøres under lisens. Andre varemerker og produktnavn eies av sine respektive innehavere.

## Lokal kontaktinformasjon

Sivantos AS  
Nedre Vollgate 5  
0158 Oslo

## Postadresse:

Postboks 378 Sentrum  
0102 Oslo

Telefon: 22 63 22 22

ce216/1/0420  
© Signia GmbH, 04.2020

Se mer her:

[signia-hearing.no](https://signia-hearing.no)

## SIGNIA APP GUIDE

Vi har en egen guide til Signia App. Spør din audiograf om denne, eller se vår interaktive guide på [signia.no/signia-app-user-guide](https://signia.no/signia-app-user-guide)

