

オーダーメイド補聴器注文用紙 2021年6月版



ご依頼日 年 月 日

お取扱店情報

貴店名	様
貴店コード	C18 <small>*送り状記載のコードをご記入ください(9桁)</small>
〒	
住所	
TEL	FAX
ご担当者名	様

直送先情報 ※登録の送付先と異なる場合 ※配送センター止めの場合は配送センター番号もご記載ください

直送先名	様
〒	
直送先住所	
TEL	

お客様情報

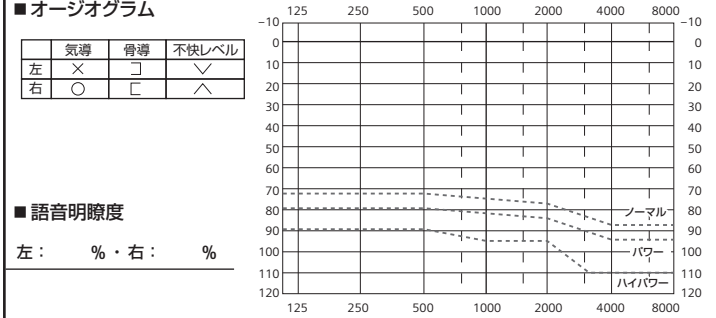
フリガナ
お名前 男 女
様 才

■耳の状態 普通 軟らかい 硬い しわ耳

■ご使用中の補聴器 両耳 左 右 メーカー: _____

器種名: _____ シリアル: _____

■オーディオグラム



■語音明瞭度

左: % ・ 右: %

【Step1~5、各項目 ご希望の内容の点線囲みに○をつけてください】

▼Step1: 装用耳選択 両耳 左 右

▼Step3: コントロールオプション選択

※Step2 で選択したシリーズとサイズからご希望のオプションを選択ください。

▼Step2: 器種選択

シリーズ	クラス	サイズ	FP カラー	マトリクス
Insio Nx	7	IIC	ブラック	ノーマル 113/50
		CIC	モカ	ノーマル 113/50
	5	ITC シングル	ベージュ	パワー 118/55
		ITC TwinBT あり		ハイパワー 124/65
	3	ITC TwinBT なし		
		COOL	ベージュ	ノーマル 113/50
1	COOL	ブラック	パワー 118/55	
	ITE TwinBT あり	ベージュ	パワー 118/55	
	ITE TwinBT なし		ハイパワー 124/65	
	Insio Primax	7	CIC	ブラック <small>※ブラックEPは7.5.3のみ</small>
CIC312			ベージュ	
5		MC	モカ	ノーマル 113/50
		MC312	モカ	パワー 118/55
3		ITC シングル	ベージュ	ハイパワー 124/65
		ITC Twin		
1		COOL	ベージュ	ノーマル 113/50
		COOL13	ブラック	パワー 118/55
		ITE シングル	ベージュ	パワー 118/55
		ITE Twin		ハイパワー 124/65
Intuis3	7	CIC	モカ	ノーマル 113/50
		CIC312	ベージュ	
	5	MC	モカ	ノーマル 113/50
		MC312	モカ	パワー 118/55
	3	ITC	ベージュ	ハイパワー 124/65
		ITE		パワー 118/55
			ハイパワー 124/65	

シリーズ	サイズ	環境スイッチ (PSW)	デジタル ポリウム <small>※3</small>	アナログ ポリウム <small>※1※3</small>	ポリウム キャップ <small>※4</small>	ノンワイヤレス	テレコイル <small>※3</small>	オートフォン <small>※3</small>	アクアプロテクト (¥6,000)
Insio Nx	IIC	—	—	—	—	—	—	—	—
	CIC	標準	—	—	—	左 右	—	—	—
	ITC シングル	左 右	左 右	—	左 右	左 右	—	—	—
	ITC Twin BT なし	左 右	左 右	—	左 右	左 右	—	—	—
	ITC Twin BT あり	標準	—	—	—	—	—	—	—
	COOL	左 右	左 右	—	左 右	左 右	左 右	—	—
Insio Primax	ITE Twin BT あり	標準	—	—	—	—	—	—	—
	ITE Twin BT なし	左 右	左 右	—	左 右	左 右	左 右	—	—
	CIC/CIC312	—	—	—	—	標準	—	—	—
	MC/MC312	左 右	—	—	—	左 右	—	—	左 右 <small>※2</small>
Intuis3	ITC/ITC Twin	左 右	左 右 <small>※1</small>	左 右	左 右	左 右 <small>※1</small>	—	—	左 右 <small>※2</small>
	COOL	左 右	左 右 <small>※1</small>	左 右	左 右	左 右	—	左 右 <small>※2</small>	左 右 <small>※2</small>
	COOL13	左 右	左 右 <small>※1</small>	左 右	左 右	左 右	—	左 右 <small>※2</small>	左 右 <small>※2</small>
Intuis3	ITE/ITE Twin	左 右	左 右 <small>※1</small>	左 右	左 右	左 右 <small>※1</small>	左 右	左 右 <small>※2</small>	左 右 <small>※2</small>
	CIC/CIC312	—	—	—	—	標準	—	—	—
	MC/MC312	標準	—	—	—	標準	—	—	—
	ITC	左 右	—	左 右	左 右	標準	—	—	—
ITE	左 右	—	左 右	左 右	標準	左 右	—	—	

※1: アナログVCご希望時はノンワイヤレスも選択ください ※2: クラス7/5/3のみ対応可
※3: テレコイルとオートフォン、VCとオートフォンは同時取付不可 ※4: ポリウムダイヤルの背を高くする加工です。カラーはベージュのみです

▼Step4: カスタムオプション選択

※Step2 で選択したサイズからご希望のオプションを選択ください。

サイズ	取り出し用			取り出し用 ノッチ	ハーフ サイズ	カナル ロック	シェル グリップ	シェル カラー
	コード	ループ	なし					
IIC	標準	左 右	左 右	—	—	—	左 右	IIC 左: スケルトンブルー のみ 右: スケルトンレッド のみ
CIC/CIC312		左 右	左 右	—	—	左 右	左 右	左 右 スケルトンブルー
MC/MC312	標準	左 右	左 右	—	—	左 右	左 右	左 右 スケルトンレッド
ITC/ITC Twin		左 右	左 右	左 右	—	左 右	左 右	左 右 パープル 左 右 グリーン
COOL/COOL13	左 右	左 右	標準	標準	—	—	—	左 右 ベージュ 左 右 マゼンタ
ITE/ITE Twin	標準	左 右	左 右	左 右	左 右	—	左 右	左 右 ゴールド 左 右 ブラック

▼Step5: その他オプション選択

■ワックスガード

標準 クイックガード クリネット

■刻印用カナ

※カタカナ 6文字まで 左右別々はできません

刻印用カナ入力欄

▼Step6: アクセサリー(有料)

- スマートリモート 10827154
- ストリームラインマイク 10945013
- ミニポケット 10939860
- スマートコネク 10931141
- スマートコネク TVパック 10937963
- ストリームラインTV 10944824

■ベントタイプ

※ご記入がない場合は メーカーおまかせとなります

- | (タイプ) | | (サイズ) | |
|-------|-----------|-------|--------------------|
| 左 右 | ベントなし | 左 右 | 1.0mm |
| 左 右 | アイロスベント | 左 右 | 1.5mm |
| 左 右 | セミアイロスベント | 左 右 | 2.0mm |
| 左 右 | 溝ベント | | |
| 左 右 | YOベント | | ※ITC,ITEのホールベント |
| 左 右 | オプティベント | | 1.5/2.0mmにはベントチップが |
| 左 右 | ホールベント | | 標準で付属します |

特記事項

電話相談

オーダーメイド補聴器注文用紙 2021年6月版



ご依頼日 年 月 日

お取扱店情報

貴店名	様
貴店コード	C18 <small>*送り状記載のコードをご記入ください(9桁)</small>
〒	
住所	
TEL	FAX
ご担当者名	様

直送先情報 ※登録の送付先と異なる場合 ※配送センター止めの場合は配送センター番号も記載ください

直送先名	様
〒	
直送先住所	
TEL	

お客様情報

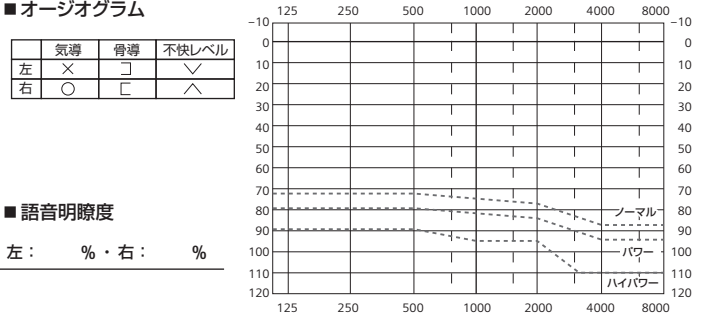
フリガナ
お名前 男 女
様 才

■耳の状態 普通 軟らかい 硬い しわ耳

■ご使用中の補聴器 両耳 左 右 メーカー: _____

器種名: _____ シリアル: _____

■オーディオグラム



■語音明瞭度

左: % ・ 右: %

【Step1~5、各項目 ご希望の内容の点線囲みに○をつけてください】

▼Step1: 装用耳選択 両耳 左 右

▼Step3: コントロールオプション選択

※Step2 で選択したシリーズとサイズからご希望のオプションを選択ください。

▼Step2: 器種選択

シリーズ	クラス	サイズ	FP カラー	マトリクス	
Insio Nx	7	IIC	ブラック	ノーマル 113/50	
		CIC	モカ	ノーマル 113/50	
	5	ITC シングル	ベージュ	パワー 118/55	
		ITC TwinBT あり		ハイパワー 124/65	
	3	ITC TwinBT なし			
		COOL	ベージュ	ノーマル 113/50	
1	2	ブラック	パワー 118/55		
		ベージュ	パワー 118/55		
	1	ITE TwinBT あり	ベージュ	パワー 118/55	
		ITE TwinBT なし	ベージュ	ハイパワー 124/65	
Insio Primax	7	CIC	ブラックEP17.5.3のみ	ノーマル 113/50	
		CIC312	モカ	ノーマル 113/50	
	5	MC	モカ	ノーマル 113/50	
		MC312	モカ	パワー 118/55	
	3	ITC シングル	ベージュ	ハイパワー 124/65	
		ITC Twin	ベージュ	ハイパワー 124/65	
	1	2	COOL	ベージュ	ノーマル 113/50
			ブラック	パワー 118/55	
		1	COOL13	ベージュ	パワー 118/55
			ITE シングル	ベージュ	パワー 118/55
Intuis3	7	CIC	モカ	ノーマル 113/50	
		CIC312	ベージュ	ノーマル 113/50	
	5	MC	モカ	ノーマル 113/50	
		MC312	モカ	パワー 118/55	
	3	ITC	ベージュ	ハイパワー 124/65	
		ITE	ベージュ	ハイパワー 124/65	

シリーズ	サイズ	環境スイッチ (PSW)	デジタル ポリウム ※3	アナログ ポリウム ※1※3	ポリウム キャップ ※4	ノンワイヤレス	テレコイル ※3	オートフォン ※3	アクアプロテクト (¥6,000)
Insio Nx	IIC	—	—	—	—	—	—	—	—
	CIC	標準	—	—	—	左 右	—	—	—
	ITC シングル	左 右	左 右	—	左 右	左 右	—	—	—
	ITC Twin BT なし	左 右	左 右	—	左 右	左 右	—	—	—
	ITC Twin BT あり	標準	—	—	—	—	—	—	—
	COOL	左 右	左 右	—	左 右	左 右	左 右	—	—
Insio Primax	ITE Twin BT あり	標準	—	—	—	—	—	—	—
	ITE Twin BT なし	左 右	左 右	—	左 右	左 右	左 右	—	—
	CIC/CIC312	—	—	—	—	標準	—	—	—
	MC/MC312	左 右	—	—	—	左 右	—	—	左 右 ※2
Intuis3	ITC/ITC Twin	左 右	左 右 ※1	左 右	左 右	左 右 ※1	—	—	左 右 ※2
	COOL COOL13	左 右	左 右 ※1	左 右	左 右	左 右 ※1	—	左 右 ※2	左 右 ※2
	ITE/ITE Twin	左 右	左 右 ※1	左 右	左 右	左 右 ※1	左 右	左 右 ※2	左 右 ※2
	CIC/CIC312	—	—	—	—	標準	—	—	—
Intuis3	MC/MC312	標準	—	—	—	標準	—	—	—
	ITC	左 右	—	左 右	左 右	標準	—	—	—
	ITE	左 右	—	左 右	左 右	標準	左 右	—	—
	ITE	左 右	—	左 右	左 右	標準	左 右	—	—

※1: アナログVCご希望時はノンワイヤレスも選択ください ※2: クラス7/5/3のみ対応可
※3: テレコイルとオートフォン、VCとオートフォンは同時取付不可 ※4: ポリウムダイヤルの背を高くする加工です。カラーはベージュのみです

▼Step4: カスタムオプション選択

※Step2 で選択したサイズからご希望のオプションを選択ください。

サイズ	取り出し用			取り出し用 ノッチ	ハーフ サイズ	カナル ロック	シェル グリップ	シェル カラー
	コード	ループ	なし					
IIC	標準	左 右	左 右	—	—	—	左 右	IIC 左: スケルトンブルー のみ 右: スケルトンレッド のみ
CIC/CIC312	標準	左 右	左 右	—	—	左 右	左 右	左 右 スケルトンブルー
MC/MC312	標準	左 右	左 右	—	—	左 右	左 右	左 右 スケルトンレッド
ITC/ITC Twin	標準	左 右	左 右	左 右	—	左 右	左 右	左 右 パープル 左 右 グリーン
COOL/COOL13	標準	左 右	標準	標準	—	—	—	左 右 ベージュ 左 右 マゼンタ
ITE/ITE Twin	標準	左 右	左 右	左 右	左 右	—	左 右	左 右 ゴールド 左 右 ブラック

▼Step5: その他オプション選択

■ワックスガード

標準 クイックガード クリネット

■刻印用カナ

※カタカナ 6文字まで 左右別々はできません

▼Step6: アクセサリー(有料)

- スマートリモート 10827154
- ストリームラインマイク 10945013
- ミニポケット 10939860
- スマートコネク 10931141
- スマートコネク TVバック 10937963
- ストリームラインTV 10944824

■ベントタイプ

※ご記入がない場合は メーカーおまかせとなります

(タイプ) (サイズ)

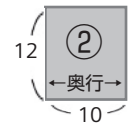
- 左 右 ベントなし 左 右 1.0mm
- 左 右 アイロスベント 左 右 1.5mm
- 左 右 セミアイロスベント 左 右 2.0mm
- 左 右 溝ベント
- 左 右 YOベント ※ITC.ITEのホールベント
- 左 右 オプティベント 1.5/2.0mmにはベントチップが
- 左 右 ホールベント 標準で付属します

特記事項 _____

電話相談

オーダーメイド補聴器 オプション一覧

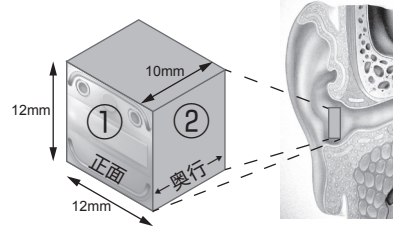
Insio Nx ITC/ITE TWIN Bluetoothあり仕様のご注文時にご確認ください



Bluetooth
サイズ目安

◆Bluetoothなし仕様でもアプリ・ミニポケットによるボリューム・プログラム変更は可能です

		Bluetoothあり	Bluetoothなし
機能	ストリームラインTV	○	×
	ストリームラインマイク	○	×
	スマートフォン通話 (iPhone)	○	×
	アプリ (ボリューム調整・プログラム変更)	○	○
	ミニポケット (ボリューム調整・プログラム変更)	○	○



◆Bluetoothなし仕様でもコネックスエアーによる無線調整は可能です ※ノンワイヤレス仕様は不可

		Bluetoothあり	Bluetoothなし
調整	ノアリンクワイヤレス	○	×
	コネックスエアー	×	○※注
	ハイプロ・ノアリンク (有線接続)	○	○

Insio Nx ITC/ITE TWIN Bluetoothありは
耳珠、対珠の裏側の奥行を含む耳甲介腔 (コンチャ)
部分に上図の立方体が収まる空間が必要です。
お客様の耳甲介腔の空間がW12×H12×D10以下の場合、
シェルサイズが通常のサイズよりも大きくなります。

■コントロールオプション (無料)

- 補聴器のタイプによって取り付けできるコントロールオプションが決まっています
- 耳型の形状により、ご希望のタイプやご指定のオプションが取り付けられない場合があります
- また、コントロールオプションを複数取り付けした場合、外観形状が大きくなる場合があります

ボリュームコントロール
ユーザーが調節する音量調節器。いろいろな場所で使う方や、リモコン操作が面倒な方に。
※ITC (Nx BT有除く)、COOL、COOL13、ITE (Nx BT有除く)に対応

ボリュームキャップ
ボリュームにキャップを付け、高さを出します。小さいものをつまみにくい方に。

環境スイッチ
複数の聞こえのメモリーを切り替えるスイッチ。一日中ご使用する方に。
※ITC、COOL、COOL13、MC、MC312、ITEIC対応

テレコイル
ループシステムを利用される方に。
※ITE (Nx BT有除く)に対応

オートフォン
受話器を近づけると自動で電話用メモリーに。電話を多用する方に。
※7px/5px/3px COOL、COOL13、ITE (Nx除く)に対応

ノンワイヤレス
ワイヤレス機能をなくすことで形状を小さくすることが可能です。お耳が小さい方や、見た目を優先したい方に。ただし、リモコン (※) とe2e機能の使用ができません。※miniPocketは使用可能

■カスタムオプション ※アクアプロテクトのみ有償となります (¥6,000非課税)

取り出しコード (テグス)
目立たない標準タイプ

取り出しループ
細かいものをつまみにくい方に

アクアプロテクト
汗・水・湿気に強いIP57対応
オプション¥6,000 (非課税/1台につき)
※7px・5px・3pxシリーズ (CIC、CIC312除く)のみ対応

ハーフサイズ
フルサイズよりシェル形状を小さくしたい方に。
※耳の形状やオプションによってはご希望に沿えない場合があります

カナールロック
耳から抜け落ちないようにするためのストッパーです。目立ちにくい透明。補聴器が抜け出しやすい方に。
※IIC、COOL、COOL13、ITEを除く
※耳の形状によってはご希望に沿えない場合があります

取り出しノッチ
フェイスプレートに溝をつけ、爪をかけて補聴器を取り出しやすくします。
※IIC、CIC、CIC312、MC、MC312を除く

シェルグリップ
シェル表面に網目加工をすることで耳の中でスリにくくなります。主にIICやCICで顎関節がよく動く方に。
※COOL、COOL13を除く

■ベントタイプ

溝 (トレンチ)
耳閉感を軽減します。耳道の細い方向げです。
※サイズ優先のIICでは標準です

YO
装着感を向上させつつ、ハウリングリスクを抑えます。こもり感を感じやすく補聴器の装着が苦手な方に。ベントチップ使用で聴力変化への対応が可能。(1.0mm除く)

オブティ
限られたスペースで最大限のベント効果を保持します。耳道の細い方にも有効です。

ベント無し
音量感を重視する方に。

アイロス
耳閉感を積極的に低減させるベント効果が見込めます。

セミアイロス
アイロスの効果に加えて、ベントチップ使用で聴力変化への対応が可能。(1.0mm除く)

ホール
最も標準的なベントです。ベントチップ使用で聴力変化への対応が可能。(1.0mm除く)

個人情報取り扱いについて

- シバントス株式会社 (以下「当社」) は個人情報の重要性を認識し、個人情報に関する法令、当社プライバシーポリシー及び社内規程等を遵守し、当社で取り扱う個人情報幅の取得、利用、管理を適正に行います。
- 当社はお客様から以下の情報をご提供いただいております。
 - 氏名、年齢、性別
 - 聴力データ
 - 採形された耳型データ
 - 補聴器の使用歴と使用機種に関するデータ
 - 耳型作製において必要な範囲の手術・傷病歴
- 上記2の個人情報は、補聴器及びイヤモールド販売または修理の際の、販売店によるオーダーメイド注文用紙及びイヤモールド注文用紙の記入と耳型採型により、当社と販売店での共同利用として収集しております。共同利用の詳細は、販売店がお客様より個人情報をご提供いただいた際にお知らせしているとおりです。
- 当社はお客様からご提供いただく個人情報を、以下の目的の範囲内において使用し、お客様の同意なく、目的外の利用を行うことはありません。
 - オーダーメイド耳あな型補聴器の製作
 - イヤモールドの製作
 - 上記の修理
 - 販売店との間の連絡調整
- お客様からご提供いただいた個人情報は厳重に取扱い方法を規定し、それに基づいた取扱いを徹底します。また内容訂正や利用停止等についてお客様の申請があった場合にはその申請に基づき、速やかに処理します。