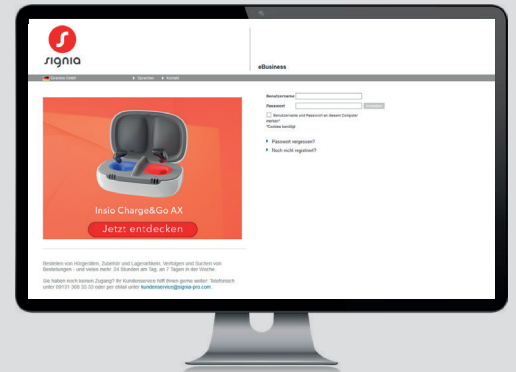


eBusiness – Vorteile in aller Kürze

- + Anzeige der aktuellen **Warenverfügbarkeit**
- + **Passendes Zubehör** wie miniReceiver oder Streamer mit einem Klick zu den Hörgeräten dazu bestellen
- + **Verfolgung des Status** Ihrer Bestellung
- + **Übersicht und Status** aller **Aufträge und Reparaturen** (auch Aufträge, die nicht über eBusiness eingegeben wurden)
- + **Abfrage des Garantiestatus** von Hörgeräten über Seriennummer
- + Artikel in den **Warenkorb** legen und **später bestellen**
- + Bestellung von **Marketing-Material**



Zusätzliche Vorteile bei der Bestellung von IdO-Hörsystemen

- + **Kürzere Durchlaufzeiten** durch digital platzierten Auftrag und geringeren Klärungsbedarf
- + **Verfügbare Optionen** passen sich **in Echtzeit** der aktuellen Auswahl an
> Somit stehen jeweils nur Optionen zur Auswahl, die auch baubar sind
- + **Automatische Prüfung** der ausgewählten **Matrix** bei Eingabe des **Audiogramms**
- + Online bestellen und Abdruck direkt als **Scan hochladen** oder **per Post** einsenden

**Aktuell
versandkostenfreie
Lieferung bei allen
Bestellungen über
eBusiness!**

Login in Ihren eBusiness-Account

- Öffnen Sie eBusiness über folgende URL: **ebusiness.sivantos.com/deu/de**
- Geben Sie Ihren Benutzernamen und Ihr Passwort an und klicken Sie auf "**Anmelden**"
- **Sie sind noch nicht registriert?**
Nutzen Sie einfach unser Online-Registrierungsformular:
 - Klicken Sie auf "**Noch nicht registriert?**", um zusätzliche Informationen einzublenden
 - Über den Link am Ende der Seite "**Klicken Sie hier, um sich anzumelden.**" gelangen Sie zum **Online-Registrierungsformular**
 - **Füllen Sie das Formular vollständig aus** und klicken zum Abschluss auf "**Bestätigen**"
 - Ihre Registrierung wird nun von einem Mitarbeiter geprüft und Ihr Zugang wird angelegt
 - Sobald Ihr Zugang angelegt wurde, erhalten Sie Ihre **Zugangsdaten per Email**

Benutzername

Passwort

Benutzername und Passwort an diesem Computer merken*

*Cookies benötigt

▶ Passwort vergessen?

▼ Noch nicht registriert?

Herzlich willkommen zu eBusiness. Hier können Sie als Inhaber oder Geschäftsführer einen Zugang zu eBusiness beantragen. Bitte füllen Sie das Formular auf der nächsten Seite aus und klicken auf „absenden“.

Hinweis: Sollte eine andere Person in Ihrem Unternehmen bereits Zugang zu eBusiness haben, kontaktieren Sie bitte Ihren Administrator zum Anlegen eines weiteren Benutzerkontos.

EINKAUFSGEMEINSCHAFT

Firma

Kundennummer

BENUTZERINFORMATIONEN

Vorname

Nachname

E-Mail

Telefon

ZUGANGSDATEN DES FILIALLEITERS/GESCHAFTSFÜHRERS

Ich bestätige, dass ich Filialeiter oder Geschäftsführer der oben genannten Firma bin

Name

Telefon

Datum

Schnell und einfach zum IdO

1 Bitte tragen Sie Ihre Kundenreferenz ein

Referenz*

> oder in Kundendatenbank suchen

Optionale Kundenreferenz

2 Referenz* > in Kundendatenbank suchen

1 Bauform & Familie 2 Audiogramm

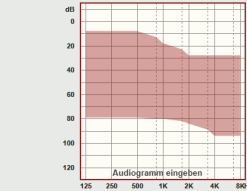
Insio Charge&Go TAX - ITC	
Familie	Bauform
... none none ...
Insio Charge&Go TAX	ITE
Insio Charge&Go SAX	ITC
Insio Charge&Go 3AX	
Insio 7Nx	
Insio 5Nx	
Insio 3Nx	
Insio 2Nx	
Insio 1Nx	

Geräteauswahl

3 R Insio Charge&Go TAX - ITC

Gehörgang: Mittel Belüftungsbohrung: Vent durch Labor Matrix: 118/55

Audiogramm




Audiogramm eingeben

Vent, Matrix und Audiogramm

4 R Insio Charge&Go TAX - ITC

1 Bauform & Familie 2 Audiogramm 3 Optionen

Facelplatefarbe Tan	Schalenfarbe V2: Tan	
Leistungsregler ohne Lautstärkeregler	Zusätzliche Elemente mit Programmierer	Mikrofontyp Direktional (ThinFit)
Wireless Bluetooth Bluetooth mit 6N- wireless	T-Spule keine Telefonspule	
Geräuschschutz QuickGuard	Entnahmehilfe keine Entnahmehilfe	Abbildung ohne Abbildung
Griffarben ohne Griffarben	Drucktaste (IP-Hörer)	
Oberflächenbehandlung Klarlack	Oberfläche Glänzend	Anti-Rutschprofil ohne Anti-Rutschprofil

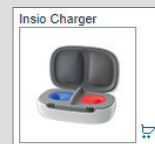
Insio Charger 

Dynamische Optionswahl

i Bei Bestellung von Insio C&G AX wird automatisch ein Insio Charger in den Warenkorb gelegt. Der Charger kann unter "Optionen" mit einem Klick auf das Symbol entfernt werden.



Charger im Warenkorb – durch Klick entfernen



Charger nicht im Warenkorb – durch Klick hinzufügen

5 Referenz* > in Kundendatenbank suchen

Produkte & Optionen Ohrabdruck Überblick

Scans vom lokalen Verzeichnis aufrufen

Scanner-Typ: Scan anderer Scanner (Dateipdf STL und ASC)

Scan Verzeichnis: C:\

Es sind keine Scan-Daten verfügbar

Optionaler Upload von Scan-Dateien (STL)

Im Bestellüberblick erhalten Sie eine Übersicht aller im Warenkorb befindlichen Artikel.

6

Bauform und Familie	Seite	Gehörgang	Belüftung	Matrix	Ohrabdrücke
Insio Charger					
Insio Charge&Go TAX - ITC	Rechts	Mittel	Vent durch Labor	118/55	
Insio Charge&Go 7AX - ITC	Links	Mittel	Vent durch Labor	118/55	

Bestellüberblick

7 Standardhinweise

Zusätzliche Anmerkungen (max. 250 Zeichen, 8 Zeilen)

Abdruck kommt per Post

bereits vorhandenen Scan verwenden (Serien- oder Auftragsnr. bitte in zusätzl. Anmerkung vermerken)

Kleinstmögliche Bauart (WL, Taster, Bauform, etc. werden ohne Rücksprache durch Labor geändert)

Hinweise & Anmerkungen

- Freitextfeld für besondere Hinweise
- Standardhinweise per Checkbox

8 Empfänger

Benutzerkonto: Kunde:

Haus-Durol-Straße 100, Erlangen 91055 Referenz:

Lieferadresse:

Ansprechperson: Telefonnummer:

E-Mail Bestätigung zusätzlich senden an:

Auftrag speichern oder absenden

Sie haben Fragen

zu eBusiness oder Sie brauchen Unterstützung beim Login oder einer Bestellung?

Wenden Sie sich einfach an unseren Kundenservice:

Montag bis Freitag, 9:00 bis 17:00 Uhr unter **09131 308-3333**